

## Установка программы

Установочный файл имеет имя:

op.fm.android-arm64.apk – для андроид-смартфона с процессором ARM64

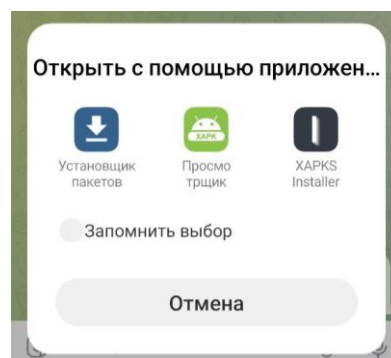
op.fm.android-arm.apk – для андроид-смартфона с процессором ARM

op.fm.android-x86\_64.apk – для андроид-смартфона с процессором x86-64

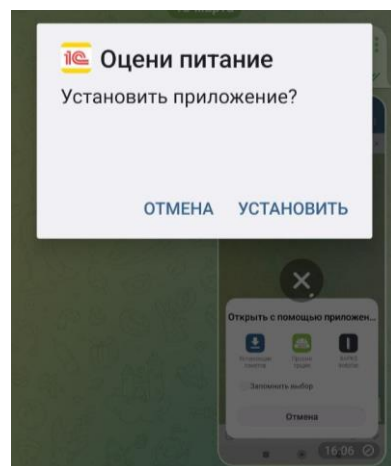
op.fm.android-x86.apk – для андроид-смартфона с процессором x86

Получить установочный файл можно различными способами: по емейл, с персонального компьютера или в мессенджере, т.к. Телеграм (<https://t.me/+V8rlpkRAWFFiY2Ey>) – там в приложенных файлах выкладываются текущие версии вышеперечисленных файлов.

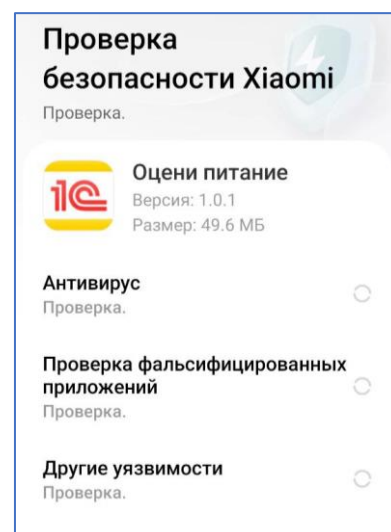
Для установки используется УстановщикПакетов - входящий в состав операционной системы или аналогичная дополнительная программа (APK installer).



Для начала установки смартфон может запросить подтверждение.



Перед установкой может выполняться проверка приложения.



По завершении установки на рабочем столе создается ярлык «Оцени питание».

Этот ярлык используется для запуска программы.



## Первый запуск

При первом запуске программы следует указать Код пищеблока в ФЦМПО.

16:09 | 2,2 КБ/с | 95%  
Подключение

Начальная регистрация | Проверка связи

ПИЩЕБЛОК

Код пищеблока в ФЦМПО 0

Пищеблок (наименование)

Регион

Район

ПИТАЮЩИЙСЯ

Псевдоним питающегося

Класс

Дата регистрации .. ::

Записать

Код вводится числом. Узнать код конкретной школы можно на сайте <https://мониторингпитание.рф> – нажав кнопку «Анализ ежедневных меню» выберите ваш Регион а затем – вашу школу в этом регионе – в блоке данных будет отображен код школы.

После вводе кода школы выполняется обращение к серверу ФЦМПО, откуда считывается наименование пищеблока, регион и район. Если эти данные не соответствуют вашей школе, следует ввести правильный Код.

Для аналитической работы по оценкам важно заполнить поле **Класс**.

Также следует заполнить поле «**Псевдоним питающегося**» - здесь можно указать имя, а если не возражаете, фамилию питающегося. Эти данные нужны для определения активности пользователя, определения предпочтений конкретных питающихся. Если вы не хотите разглашать свое имя, можно указать фантазийный псевдоним или номер в классном журнале или

16:10 | 0,3 КБ/с | 95%  
Подключение

Начальная регистрация | Проверка связи

ПИЩЕБЛОК

Код пищеблока в ФЦМПО 39570

Пищеблок (наименование)  
МБОУ Опалиховская СОШ Красногорск г.о.

Регион  
Московская область

Район  
Красногорск г.о.

ПИТАЮЩИЙСЯ

Псевдоним питающегося коля

Класс 1а

Дата регистрации .. ::


Записать


любое другое обозначение, желательно не совпадающее с другими в указанном Классе.

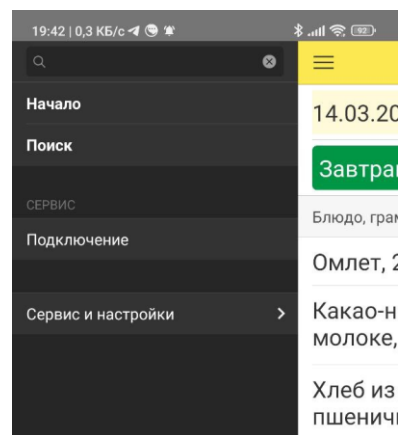
Незаполненность полей Класс и Псевдоним не препятствует дальнейшей подаче оценок блюд в федеральную систему, но снижает полезность данных для последующего анализа.

Код пищеблока должен быть указан обязательно, без него обмен данными с центральным сервером ФЦМПО невозможен.

После ввода данных нажмите «Записать». Подтверждением выполнения записи будет заполненная отметка «Дата регистрации».

После завершения ввода начальных данных нажмите на смартфоне кнопку «Назад» , программа отобразит основную форму ввода данных.

Примечание: в последующем для изменения начальных данных нажмите в приложении кнопку главного меню  и выберите «Подключение».

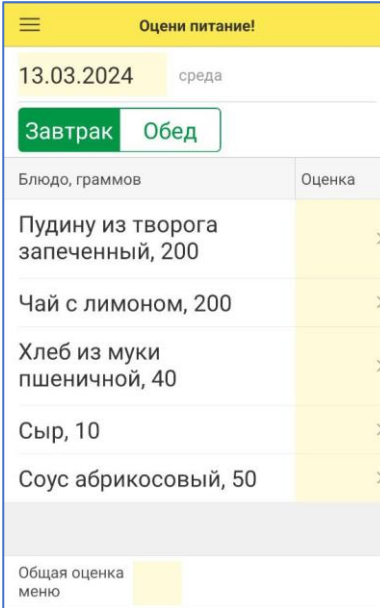


## Порядок работы

При обычных (не первом) запусках программа сразу же отображает сегодняшнее меню.

Состав меню считывается из БД ФЦМПО. При этом иллюстрация ниже показывает, что «особенности авторской орфографии» отображаются буквально (впрочем, точно так же как и в меню на сайте и в меню в обеденном зале).

Цель данной «компьютерной игры» - выставить оценки всем блюдам.



Блюдо, граммов	Оценка
Пудину из творога запеченный, 200	>
Чай с лимоном, 200	>
Хлеб из муки пшеничной, 40	>
Сыр, 10	>
Соус абрикосовый, 50	>
Общая оценка меню	

Для выставления оценки нужно нажать на строчку с названием блюда. И затем – кнопку оценки, от 2 до 5 баллов. Баллы при этом точно соответствуют общепринятой в школах РФ практике.

При выставлении балла следует руководствоваться первым, что пришло в голову, не «подравнивая результат» под других или «обстоятельства».

Ниже кнопок с баллами находится кнопка служебной «оценки» - «Такого блюда не было в меню» - ее нажимают тогда, когда блюда не было подано и соответственно, оценивать нечего.



Поставьте оценку блюду

Пудину из творога запеченный, 200 (Завтрак)

5 - отлично

4 - хорошо

3 - удовлетворительно

2 - плохо

Такого блюда не было

Оценки следует заполнить по всем блюдам.

Блюдо, граммов	Оценка
Пудину из творога запеченный, 200	3
Чай с лимоном, 200	4
Хлеб из муки пшеничной, 40	3
Сыр, 10	X
Соус абрикосовый, 50	3

Общая оценка меню: 3

Отправка на сервер [Отправить](#)

Изменено 13.03.2024 16:13

Если вы ели не только Завтрак, но и Обед – заполните оценки и по этому приему пищи. Оценки блюдам, которые вы не пробовали, выставлять не стоит. Если не стали есть какое-то блюдо, потому что оно не понравилось – выставляете оценку 2. Просто не пробовать поданные вам блюда (без всяких оснований) – это нехорошо. Надо попробовать и составить мнение.

Примечание: несколько приемов пищи (завтрак, обед и др.) предоставляют не все школы, поэтому в меню вашей конкретной школы может не быть Обеда (или Завтрака) – хорошая тема спросить «Почему?».

Также следует заполнить «Общую оценку меню».

Блюдо, граммов	Оценка
Икра из кабачков, 60	5
Борщ с капустой и картофелем, 200	5
Гуляш из мяса птицы, 90	3
Каша гречневая, 150	2
Компот из св.фруктов (яблок), 200	3
Хлеб из муки пшеничной, 20	3
Хлеб дарницкий, 40	X

Общая оценка меню: 3 удовлетворительно

После заполнения полного набора оценок программа автоматически отправляет данные на сервер ФЦМПО.

Блюдо, граммов	Оценка
Икра из кабачков, 60	5
Борщ с капустой и картофелем, 200	5
Грибы (яблок), 200	5
Хлеб из муки пшеничной, 20	3
Хлеб дарницкий, 40	X

Общая оценка меню: 4 хорошо

Извещение  
Отправлено на сервер  
OK

При необходимости отправить данные можно и до заполнения полного набора оценок всем блюдам. Для этого нажмите в нижней части формы ввода данных «Отправить».

Блюдо, граммов	Оценка
Запеканка творожно-рисовая со сгущенным молоком, 1...	4
Фрукт свежий, 120	5
Чай с сахаром, 210	5
Батон, 30	5

Общая оценка меню: 5 отлично

Отправка на сервер: 14.03.2024 20:18 [Отправить](#)

Изменено: 14.03.2024 20:18

При необходимости исправить оценку (даже ранее уже отправленную на сервер) – вводите данные блюду заново. При полном составе оценок отправка будет выполнена автоматически. Если же оценки выставлены не всем блюдам – нажмите «Отправить» сами.

Если вам нужно стереть ошибочно выставленную оценку (оставить место оценки пустым), нажмите на соответствующей строке блюда (не просто коснуться, а нажать чуть дольше) – в нижней части экрана высветится меню действий, из которого выберите «Стереть оценку блюда».



Оценки прошлых дней сохраняются в мобильном приложении. Для выбора дня нажмите на поле «Дата».

При выборе в календаре другой даты программа покажет меню выбранного дня. Если этот день еще не выбирался вами для оценки, будет выполнено обращение к серверу ФЦМПО для считывания меню.

Примечание: меню имеется не для всех дней, например в выходные питание в школе не осуществляется. При выборе дня, для которого школой не было опубликовано меню, список блюд будет пустым. Если же вы точно знаете, что выбранный день – это день питания, а меню не было загружено, значит, следует обратиться к администрации школы с вопросом «Почему не было опубликовано меню?» - ошибки встречаются не только в работах учеников.

